

INFORME PECUÁRIO

Abril/2019

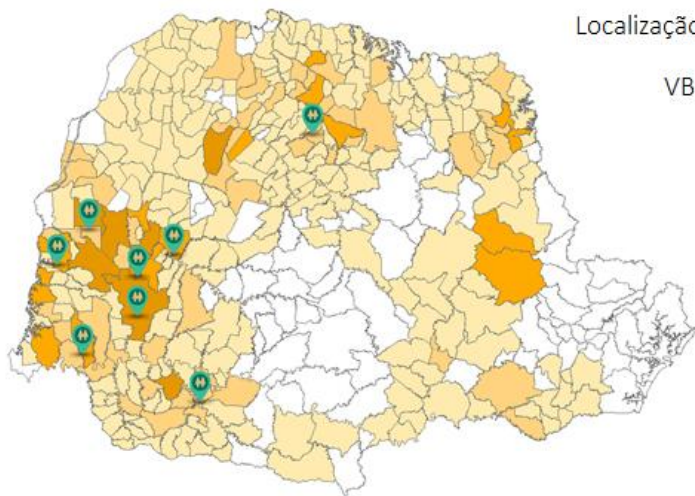
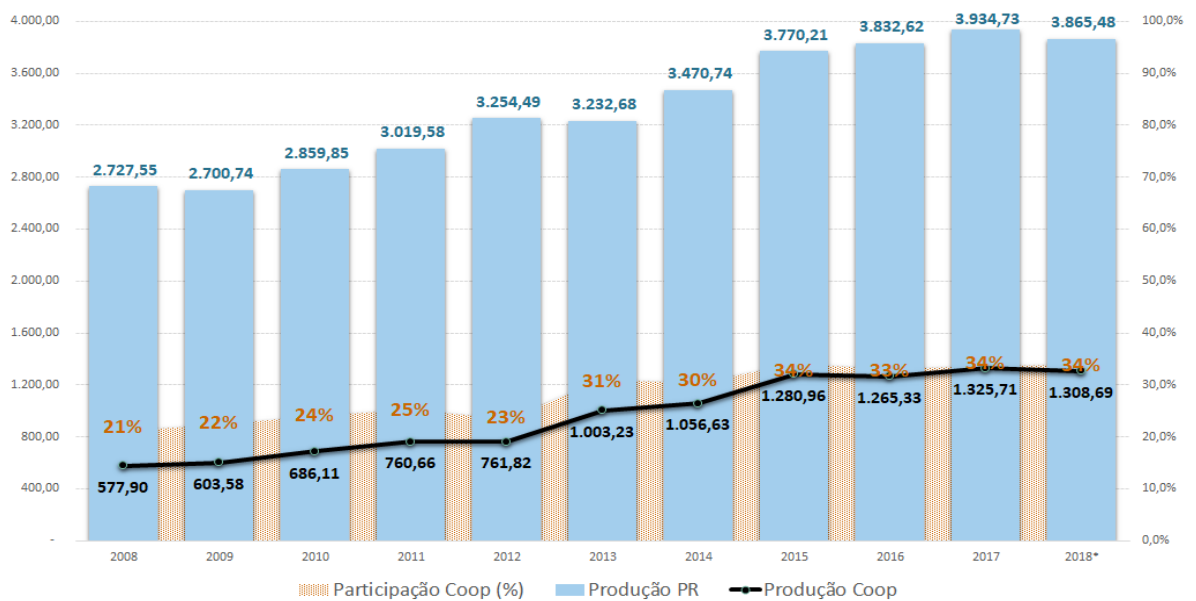
Participação das Cooperativas na Produção Pecuária

Objetivo

Apresentar os principais dados de referência sobre a participação das cooperativas na produção pecuária do Paraná.

AVICULTURA

Evolução da Produção Estadual de Carne de Frango - 2008 a 2018*
Participação das cooperativas do Paraná
(mil ton.)



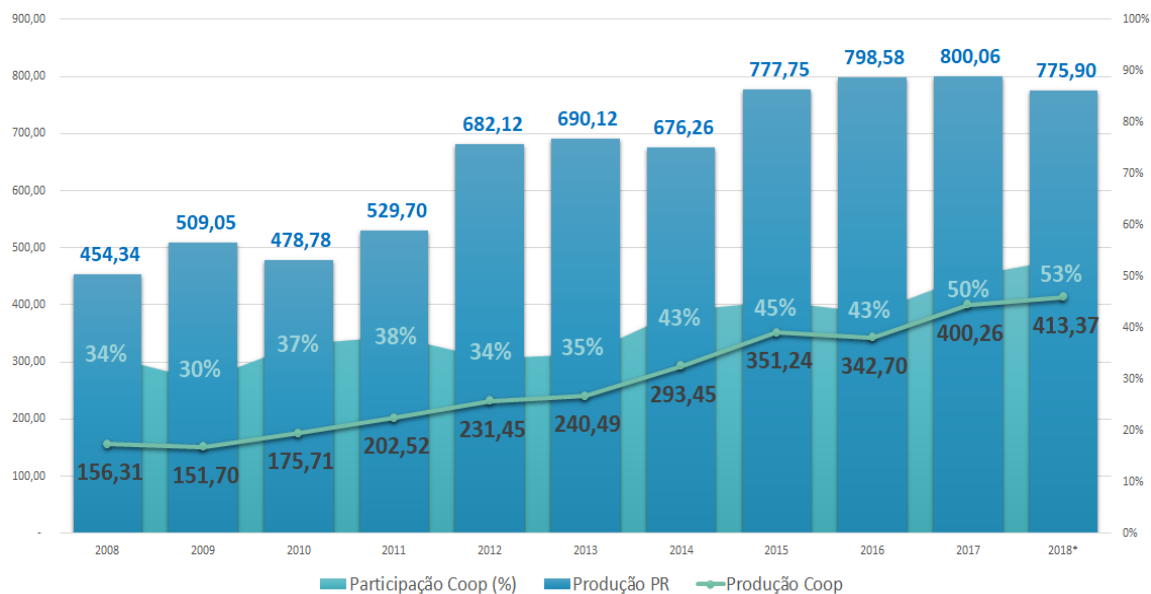
Localização dos frigoríficos das cooperativas
X
VBP do frango por Município



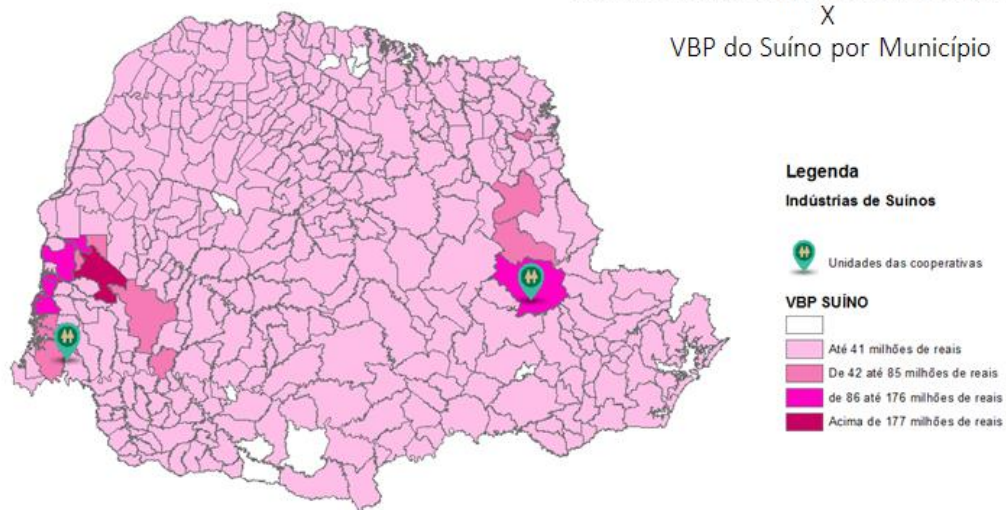
Fonte: OCEPAR, Anualpec, 2018; IBGE – 2019, dados preliminares.*

SUINOCULTURA

Evolução da Produção Estadual de Carne Suína - 2008 a 2018*
Participação das cooperativas do Paraná
(mil ton.)



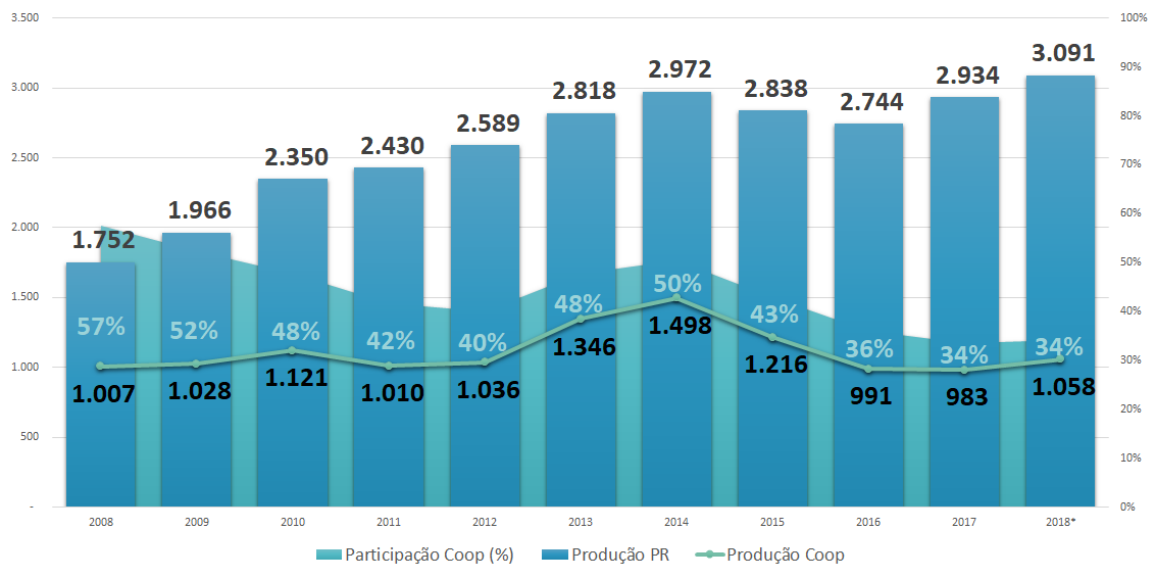
Localização dos frigoríficos das cooperativas
X
VBP do Suíno por Município



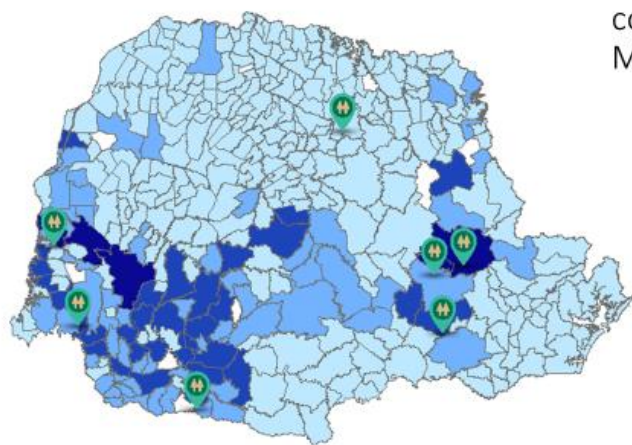
Fonte: OCEPAR, Anualpec, 2018; IBGE – 2019, dados preliminares.*

PRODUÇÃO DE LEITE (INDUSTRIAL)

Evolução Produção Estadual Leite Industrializado- 2008 a 2018*
Participação das cooperativas do Paraná
(milhões litros)



Localização das indústrias das cooperativas x VBP do Leite por Município



Legenda

Indústrias de Cooperativas

VBP do Leite

- 0.00
- Até 13 bilhões de reais
- De 14 a 30 bilhões de reais
- De 31 a 74 bilhões de reais
- Acima de 75 bilhões de reais

Fonte: OCEPAR, Anualpec, 2018; IBGE – 2019, dados preliminares.*